

Resultater, STX.

Seneste tal fra uvm-statistik: 2017-18 (resultater opdateret 03.06.19)

Løfteevne, samlet:

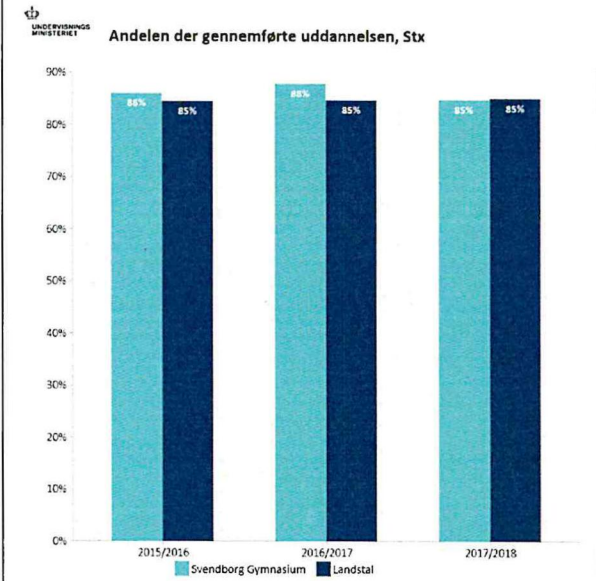
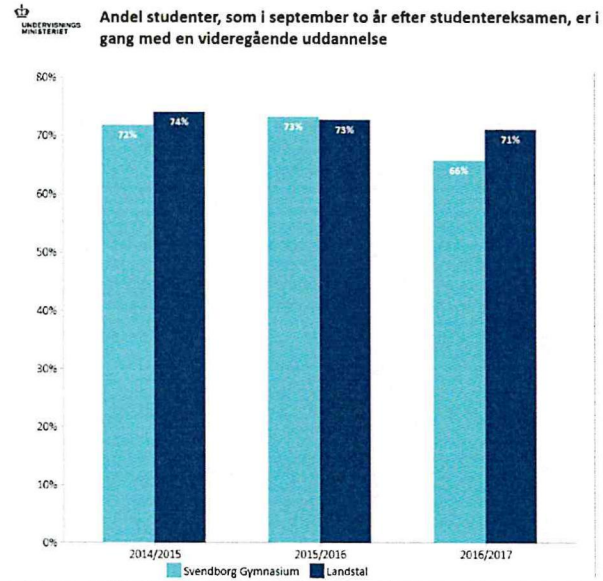
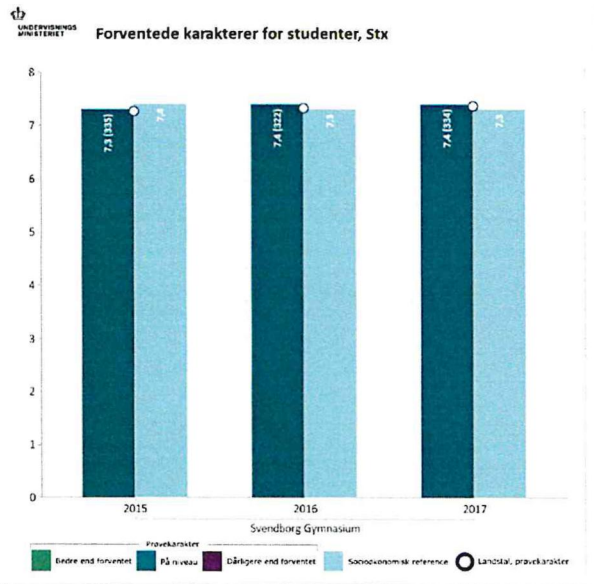
Samlet karaktergennemsnit: **7,4**
Socioøkonomisk reference: **7,3**
Løfteevne: **+ 0,1 = på niveau**

Overgang til videregående uddannelse

Andel studenter fra SG, som efter 27 mdr. er i gang med en videregående uddannelse: **66%**
Landsgennemsnit: **71%**

Gennemførselsprocent:

Gennemførselsprocent SG: **85%**
Landsgennemsnit: **85%**



Resultater, HF.

Seneste tal fra uvm-statistik: 2017-18 (resultater opdateret 03.06.19)

Løfteevne, samlet:

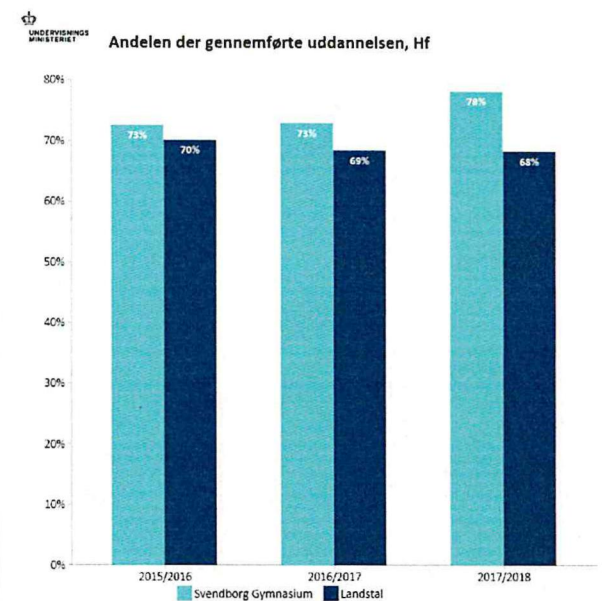
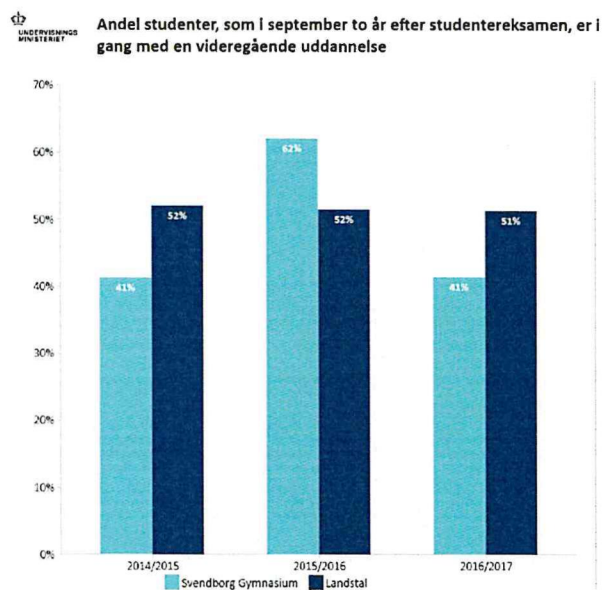
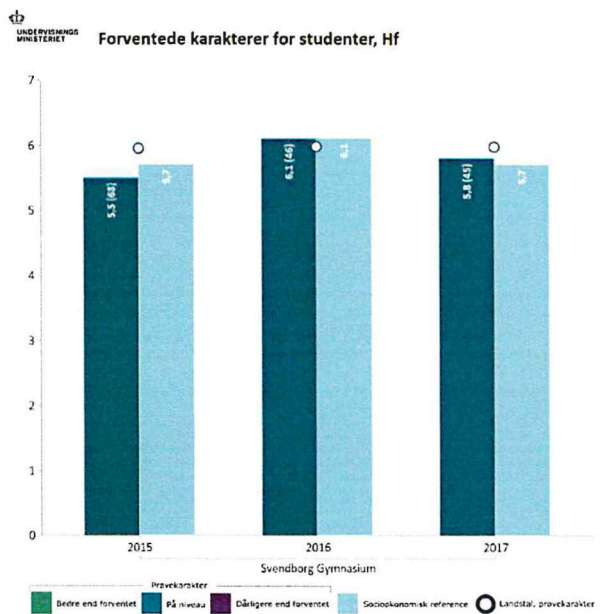
Samlet karaktergennemsnit: **5,8**
Socioøkonomisk reference: **5,7**
Løfteevne: **+ 0,1 = på niveau**

Overgang til videregående uddannelse

Andel studenter, som efter 27 mdr. er i gang med en videregående uddannelse: **41%**
Landsgennemsnit: **51%**

Gennemførselsprocent:

Gennemførselsprocent SG: **78%**
Landsgennemsnit: **68%**



Løfteevne i de enkelte fag i STX, set over tre år:

Socioøkonomisk reference - karakterer pr. tre år, uddannelse, fag, evalueringsform og niveau

| År | Institution | Uddannelse | Fag | Evalueringsform | Niveau | Prøvekarakterer (1) | Socioøkonomisk Reference (2) | Forskel (* = signifikant) (3) |
|-----------|---------------------|------------|----------------------------------|-----------------|--------|---------------------|------------------------------|-------------------------------|
| 2016-2018 | Svendborg Gymnasium | STX | Biologi | Mundtlig | B | 6,6 | 6,9 | -0,3 |
| | | | | | C | 6,8 | 7,1 | -0,3 |
| | | | | Skriftlig | A | 7,1 | 6,3 | 0,8* |
| | | | Dansk | Mundtlig | A | 7,3 | 7,2 | 0,1 |
| | | | | Skriftlig | A | 6,8 | 6,6 | 0,2* |
| | | | Eksamensresultat (inkl. bonus A) | Samlet | - | 7,4 | 7,3 | 0,1 |
| | | | Engelsk | Mundtlig | A | 6,6 | 7,0 | -0,4 |
| | | | | | B | 7,7 | 7,4 | 0,3 |
| | | | | Skriftlig | A | 6,3 | 6,3 | 0 |
| | | | Fysik | Mundtlig | B | 6,5 | 6,6 | -0,1 |
| | | | | | C | 7,3 | 7,3 | 0 |
| | | | | Skriftlig | A | 7,1 | 6,8 | 0,3 |
| | | | Historie | Mundtlig | A | 7,8 | 7,7 | 0,1 |
| | | | Matematik | Mundtlig | A | 8,1 | 7,6 | 0,5 |
| | | | | | B | 6,3 | 6,3 | 0 |
| | | | | | C | 6,2 | 5,4 | 0,8 |
| | | | | Skriftlig | A | 6,9 | 6,9 | 0 |
| | | | | | B | 5,8 | 5,7 | 0,1 |
| | | | Oldtidskundskab | Mundtlig | C | 7,3 | 7,4 | -0,1 |
| | | | Samfundsfag | Mundtlig | A | 6,3 | 7,5 | -1,2* |
| | | | | Skriftlig | A | 6,8 | 6,4 | 0,4* |
| | | | Spansk | Mundtlig | A | 5,6 | 6,1 | -0,5 |
| | | | | Skriftlig | A | 6,4 | 6,0 | 0,4* |
| | | | Tysk fortsættersprog | Mundtlig | B | 6,0 | 6,2 | -0,2 |
| | | | | Skriftlig | A | 5,8 | 5,4 | 0,4 |

1) Gennemsnitsprøvekarakterer ved eksamen baseret på studenter med registreret afgangskarakter for 9. klasse. Kan afvige fra gennemsnitskarakterer baseret på alle studenter. Prøvekaraktererne er fra studenternes eksamensbeviser. Eksamensresultat (inkl. bonus A) er studentens samlede eksamensresultat på beviset.

2) Et modelberegnet tal der viser, hvordan studenterne på landsplan med samme baggrundsforhold som institutionens studenter har klarer prøverne. Socioøkonomisk refererer til studenternes sociale og økonomiske baggrund, mens reference fortæller, at tallet kan bruges som et sammenligningsgrundlag for institutionens faktisk opnåede eksamensresultat.

3) Forskellen mellem karakteren og den socioøkonomiske reference. Hvis skolens karakter er statistisk signifikant forskellig fra den socioøkonomiske reference, er forskellen markeret med en (*).

De enkelte fag i STX, 2018:

Socioøkonomisk reference - karakterer pr. år, uddannelse, fag, evalueringsform og niveau

| År | Institution | Uddannelse | Fag | Evalueringsform | Niveau | Prøvekarakterer (1) | Socioøkonomisk Reference (2) | Forskel (* = signifikant) (3) |
|-------------------------|------------------------|------------|-------------------------------------|-----------------|--------|------------------------|------------------------------------|-------------------------------------|
| 2018 | Svendborg Gymnasium | STX | Billedkunst | Mundtlig | C | 8,0 | 8,1 | -0,1 |
| | | | Biologi | Mundtlig | A | 9,8 | 9,1 | 0,7 |
| | | | | | B | 6,8 | 6,9 | -0,1 |
| | | | | | C | 6,7 | 7,2 | -0,5 |
| | | | | Skriftlig | A | 6,5 | 6,5 | 0 |
| | | | Bioteknologi | Skriftlig | A | 6,8 | 6,5 | 0,3 |
| | | | Dansk | Mundtlig | A | 7,3 | 7,3 | 0 |
| | | | | Skriftlig | A | 6,6 | 6,7 | -0,1 |
| | | | Dramatik | Mundtlig | C | 7,8 | 8,7 | -0,9 |
| | | | Eksamensresultat (inkl. bonus A) | Samlet | - | 7,4 | 7,4 | 0 |
| | | | Engelsk | Mundtlig | A | 5,9 | 6,6 | -0,7* |
| | | | | | B | 8,0 | 8,0 | 0 |
| | | | | Skriftlig | A | 6,5 | 6,5 | 0 |
| | | | | | B | 6,9 | 6,3 | 0,6* |
| | | | Fransk begyndersprog | Skriftlig | A | 7,0 | 6,4 | 0,6 |
| | | | Fransk fortsættersprog | Mundtlig | B | 10,0 | 9,8 | 0,2 |
| | | | Fysik | Mundtlig | B | 6,3 | 6,7 | -0,4 |
| | | | | | C | 7,6 | 7,5 | 0,1 |
| | | | | Skriftlig | A | 5,5 | 5,6 | -0,1 |
| | | | Historie | Mundtlig | A | 8,2 | 7,8 | 0,4 |
| | | | Idræt | Mundtlig | B | 8,8 | 8,2 | 0,6 |
| | | | Kemi | Mundtlig | B | 7,4 | 6,8 | 0,6 |
| | | | | | C | 6,0 | 6,0 | 0 |
| | | | Matematik | Mundtlig | A | 8,4 | 8,0 | 0,4 |
| | | | | | B | 5,9 | 5,6 | 0,3 |
| | | | | Skriftlig | A | 6,0 | 6,4 | -0,4 |
| | | | | | B | 5,9 | 5,6 | 0,3 |
| | | | Musik | Mundtlig | C | 8,2 | 8,3 | -0,1 |
| | | | | Skriftlig | A | 8,4 | 7,6 | 0,8 |
| | | | Naturgeografi | Mundtlig | C | 7,4 | 7,0 | 0,4 |
| | | | Oldtidskundskab | Mundtlig | C | 7,1 | 7,5 | -0,4 |
| | | | Psykologi | Mundtlig | B | 7,6 | 8,0 | -0,4 |
| | | | | | C | 8,4 | 8,4 | 0 |
| | | | Religion | Mundtlig | B | 7,0 | 7,3 | -0,3 |
| | | | | | C | 6,6 | 7,2 | -0,6 |
| | | | Samfundsfag | Mundtlig | A | 5,6 | 6,6 | -1 |
| | | | | | B | 7,4 | 7,5 | -0,1 |
| | | | | | C | 8,1 | 7,5 | 0,6 |
| | | | | Skriftlig | A | 6,7 | 6,3 | 0,4 |
| | | | Spansk | Mundtlig | A | 7,8 | 7,8 | 0 |
| | | | | Skriftlig | A | 6,5 | 5,9 | 0,6 |
| | | | Studieretningsproj ekt | Opgave/Projekt | - | 7,4 | 7,5 | -0,1 |
| Tysk fortsættersprog | Mundtlig | B | 5,7 | 5,9 | -0,2 | | | |
| | Skriftlig | A | 7,0 | 5,8 | 1,2* | | | |

Løfteevne i de enkelte fag i HF, set over tre år

Socioøkonomisk reference - karakterer pr. tre år, uddannelse, fag, evalueringsform og niveau

| År | Institution | Uddannelse | Fag | Evalueringsform | Niveau | Prøvekarakterer (1) | Socioøkonomisk Reference (2) | Forskel (* = signifikant) (3) |
|-----------|---------------------|------------|----------------------------------|-----------------|--------|---------------------|------------------------------|-------------------------------|
| 2016-2018 | Svendborg Gymnasium | HF | Dansk | Mundtlig | A | 6,5 | 6,3 | 0,2 |
| | | | | Skriftlig | A | 6,0 | 5,2 | 0,8* |
| | | | Eksamensresultat (inkl. bonus A) | Samlet | - | 6,0 | 6,0 | 0 |
| | | | Engelsk | Mundtlig | B | 6,8 | 6,9 | -0,1 |
| | | | | Skriftlig | B | 6,0 | 5,7 | 0,3 |
| | | | Kultur- og samfundsfaggrupperne | Mundtlig | - | 6,1 | 6,1 | 0 |
| | | | Matematik | Mundtlig | B | 5,2 | 5,4 | -0,2 |
| | | | | | C | 5,4 | 5,1 | 0,3 |
| | | | | Skriftlig | B | 4,0 | 4,3 | -0,3 |
| | | | | | C | 4,8 | 4,7 | 0,1 |
| | | | Naturvidenskabelige faggruppe | Mundtlig | - | 5,9 | 5,7 | 0,2 |

1) Gennemsnitsprøvekarakterer ved eksamen baseret på studenter med registreret afgangskarakter for 9. klasse. Kan afvige fra gennemsnitskarakterer baseret på alle studenter. Prøvekaraktererne er fra studenternes eksamensbeviser. Eksamensresultat (inkl. bonus A) er studentens samlede eksamensresultat på beviset.

2) Et modelberegnet tal der viser, hvordan studenterne på landsplan med samme baggrundsforhold som institutionens studenter har klaret prøverne. Socioøkonomisk refererer til studenternes sociale og økonomiske baggrund, mens reference fortæller, at tallet kan bruges som et sammenligningsgrundlag for institutionens faktisk opnåede eksamensresultat.

3) Forskellen mellem karakteren og den socioøkonomiske reference. Hvis skolens karakter er statistisk signifikant forskellig fra den socioøkonomiske reference, er forskellen markeret med en (*).

De enkelte fag i HF, 2018:

Socioøkonomisk reference - karakterer pr. år, uddannelse, fag, evalueringsform og niveau

| År | Institution | Uddannelse | Fag | Evalueringsform | Niveau | Prøvekarakterer (1) | Socioøkonomisk Reference (2) | Forskel (* = signifikant) (3) |
|-------------|------------------------|------------|----------------------------------|-----------------|--------|---------------------|------------------------------|-------------------------------|
| 2018 | Svendborg Gymnasium | HF | Billedkunst | Mundtlig | C | 7,7 | 7,5 | 0,2 |
| | | | Dansk | Mundtlig | A | 6,8 | 6,7 | 0,1 |
| | | | | Skriftlig | A | 5,9 | 5,4 | 0,5 |
| | | | Eksamensresultat (inkl. bonus A) | Samlet | - | 6,1 | 6,2 | -0,1 |
| | | | Engelsk | Mundtlig | B | 6,8 | 7,0 | -0,2 |
| | | | | Skriftlig | B | 6,1 | 6,0 | 0,1 |
| | | | Filosofi | Mundtlig | C | 6,6 | 6,4 | 0,2 |
| | | | Idræt | Mundtlig | B | 5,2 | 6,0 | -0,8 |
| | | | Kultur- og samfundsfaggrupperne | Mundtlig | - | 6,2 | 6,2 | 0 |
| | | | Matematik | Mundtlig | B | 4,2 | 4,8 | -0,6 |
| | | | | | C | 5,2 | 5,2 | 0 |
| | | | | Skriftlig | B | 4,3 | 4,3 | 0 |
| | | | | | C | 4,9 | 5,0 | -0,1 |
| | | | Mediefag | Mundtlig | C | 8,1 | 6,8 | 1,3* |
| | | | Musik | Mundtlig | C | 6,6 | 6,9 | -0,3 |
| | | | Naturvidenskabelige faggruppe | Mundtlig | - | 5,2 | 5,7 | -0,5 |
| | | | Psykologi | Mundtlig | C | 5,4 | 6,0 | -0,6 |
| Samfundsfag | Mundtlig | B | 6,6 | 6,5 | 0,1 | | | |

1) Gennemsnitsprøvekarakterer ved eksamen baseret på studenter med registreret afgangskarakter for 9. klasse. Kan afvige fra gennemsnitskarakterer baseret på alle studenter. Prøvekaraktererne er fra studenternes eksamensbeviser. Eksamensresultat (inkl. bonus A) er studentens samlede eksamensresultat på beviset.

2) Et modelberegnet tal der viser, hvordan studenterne på landsplan med samme baggrundsforhold som institutionens studenter har klaret prøverne. Socioøkonomisk refererer til studenternes sociale og økonomiske baggrund, mens reference fortæller, at tallet kan bruges som et sammenligningsgrundlag for institutionens faktisk opnåede eksamensresultat.

3) Forskellen mellem karakteren og den socioøkonomiske reference. Hvis skolens karakter er statistisk signifikant forskellig fra den socioøkonomiske reference, er forskellen markeret med en (*).